

Technical cross-section drawing of a road construction detail, showing a drainage ditch, a concrete curb, and a road surface. The drawing includes various dimensions and material specifications in red and black text.

Dimensions and Slopes:

- Top horizontal dimensions: 0.50, 0.60, 0.60, 1.16, 0.95, 1.50, 0.50, 1.64.
- Vertical dimensions: 1.30, 0.40, 0.50, 1.30, 0.20, 1.10.
- Slopes: 8.0%, MAX 1:1.5, MAX 1:1.5, 2.0%, 5.0%, 28°.








Materials and Components:

- ZÁBRADLÍ, VÝŠKA 1,1m (Guardrail, height 1.1m)
- 0 8/25-0 (Reinforcement)
- 0 8/25-60 (Reinforcement)
- ČIŠAČKA NA PLYN S POKLOPEM A PODKLADNÍ DESKOU, MATERIÁL PE (Gas filter with cover and base plate, material PE)
- SKLADBA CHODNÍKU (Pavement structure)
- STAVAJÍCÍ PLYNOVODNÍ PŘÍPOJKA, DN32, PE (Gas pipe fitting, DN32, PE)
- GEOMŘÍŽ, DL. 2,0 m (Geotextile, length 2.0 m)
- ZÁSYP VHDNOUTOU NENAMRZAVOU ZEMINOU (Fill with non-frost-susceptible soil)
- DRENAŽNÍ TRUBKA DN100 (Drainage pipe DN100)
- ŠTĚRKOPÍSKOVÝ ZÁKLAD (Gravel-sand base)
- NOVÝ ZÁKLAD C20/25 (New base C20/25)
- DU PL. PŘÍPOJKY OPĚRNOU (Support for pipe fitting)
- UBIT ZÁKLADY A UDĚLAT (Laying out the base and making)
- 300 MM (300 mm)
- T MONTÁŽNÍ PĚNOU (With mounting foam)

Diagram illustrating the components of a protective device for a vertical shaft, labeled in Czech:

- víčko
- poklop
- podkladní deska
- čichačka
- min. 100 mm
- kroužek z elastického materiálu
- hrdlo chráničky
- chránička

SOUŘADNICOVÝ SYSTÉM - JTSK
VÝŠKOVÝ SYSTÉM - Bpv

GEN. PROJEKTANT		Atelier TESTUDO a.s., Polnička 151, 591 02 Polnička email: info@ateliertestudo.cz			
VEDOUČÍ ARCHITEKT	Ing. arch. Martin Zezula		tel.: 725 837 519	e-mail: zezula@ateliertestudo.cz	
HL. INŽ. PROJEKTU	Ing. arch. Martin Zezula		tel.: 725 837 519	e-mail: zezula@ateliertestudo.cz	
VYPRACOVAL	Ing. Tomáš Píbil		tel: 601 690 731	e-mail: pibil@ateliertestudo.cz	
KONTROLOVAL	Jan Zezula			e-mail: jan.zezula@ateliertestudo.cz	
INVESTOR	Město Přibyslav, Bechyňovo náměstí 1, 582 22 Přibyslav				
ZASTOUPENÝ	Martin Kamarád, starosta města				
KONTAKTNÍ OSOBA					
KRAJ	Vysočina	OBEC	Přibyslav		
KRAJSKÝ ÚŘAD	Jihlava	STAVEBNÍ ÚŘAD	Havlíčkův Brod		
NÁZEV STAVBY					 <div>building information modeling</div>
OKRUŽNÍ KŘÍŽOVATKA NA I/19, PŘIBYSLAV - DOPLNĚNÍ CHODNÍKU					
INŽENÝRSKÉ OBJEKTY	500 - OBJEKTY TRUBNÍCH VEDENÍ				
ČÁST					
NÁZEV VÝKRESU			VZOROVÝ ŘEZ 4-4		
ČÍSLO ZAKÁZKY	ČLENĚNÍ DOKUMENTACE	DATUM VYDÁNÍ	MĚŘÍTKO	STUPEŇ PD	
2023/00	D.1 STAVEBNÍ ČÁST	04/2024	1:50	DUR+DSP	
			Č. VÝKRESU	Č. REVIZE	
			TE02		