

# MĚSTO PŘIBYSLAV



## návrh závěrečného účtu za rok 2023

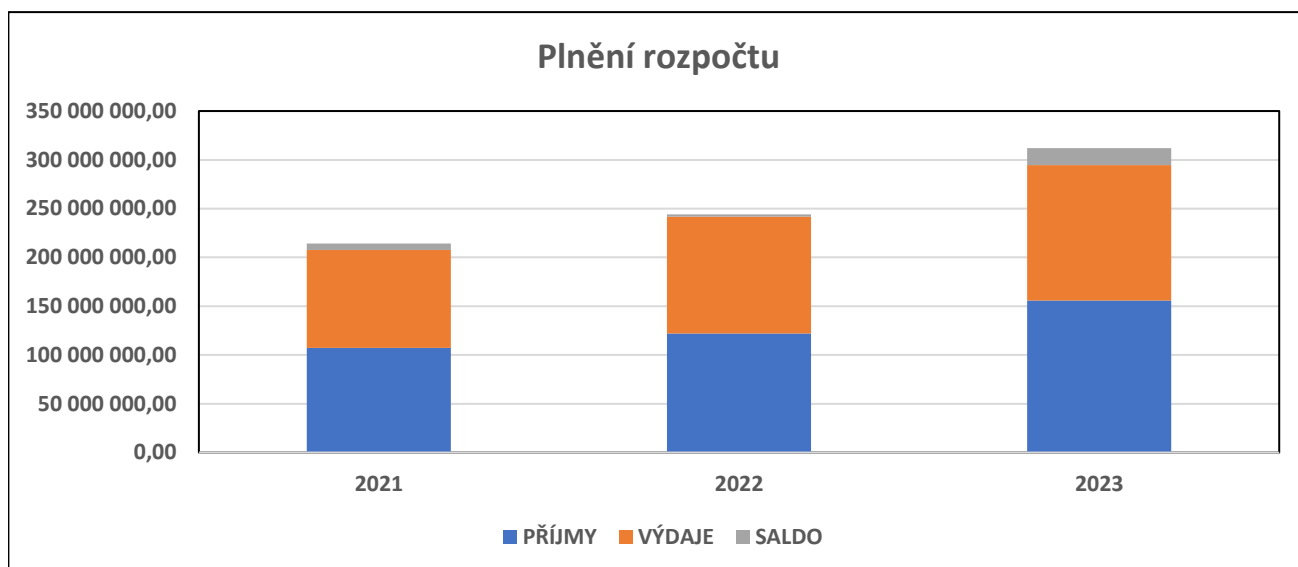
(§17 zákona č. 250/2000 Sb., o rozpočtových pravidlech územních rozpočtů)  
Schválený Zastupitelstvem města Příbyslav dne ..2024 usnesením ../2024.

**OBSAH:**

<b>1. Plnění rozpočtu za období 2021 -2023</b>	<b>1</b>
<b>1.1. Běžný rozpočet 2023</b>	<b>1</b>
<b>1.2. Kapitálový rozpočet 2023</b>	<b>1</b>
<b>2. Rozpočtové hospodaření dle tříd - PŘÍJMY</b>	<b>2</b>
<b>2.1. Daňové příjmy - vybrané položky</b>	<b>2</b>
<b>2.2.1. Sdílené daně po měsících</b>	<b>3</b>
<b>3. Rozpočtové hospodaření dle tříd - VÝDAJE</b>	<b>4</b>
<b>3.1. Agregované výdaje dle cílových oblastí 2022 - 2023</b>	<b>4</b>
<b>3.2. Závazné ukazatele</b>	<b>5</b>
<b>4. Skutečné příjmy a výdaje 2021 -2023</b>	<b>6</b>
<b>5. Financování</b>	<b>7</b>
<b>6. Monitoring hospodaření ÚSC (SIMU)</b>	<b>7</b>
<b>7. Pohledávka k 31.12.2023</b>	<b>8</b>
<b>8. Závazky k 31.12.2023</b>	<b>8</b>
<b>9. Stav úvěrů a půjček k 31.12.2023</b>	<b>8</b>
<b>10. 1. Jmění, upravující položky a fondy k 31.12.2023</b>	<b>9</b>
<b>10. 2. Penežní a ostatní fondy k 31.12.2023</b>	<b>9</b>
<b>11. Stavy na běžných účtech a v pokladně k 31.12. 2023</b>	<b>9</b>
<b>12. Přehled dotací poskytnutých rozpočty a státními fondy</b>	<b>10</b>
<b>12.1. Přehled přijatých dotací ze státního rozpočtu</b>	<b>10</b>
<b>12.2. Přehled přijatých dotací od státních fondů</b>	<b>10</b>
<b>12.3. Přehled přijatých dotací z rozpočtů krajů, obcí, DSO a převod z vlastních fondů</b>	<b>10</b>
<b>13.1. Podíl pohledávek na rozpočtu</b>	<b>11</b>
<b>13.2. Podíl závazků na rozpočtu</b>	<b>11</b>
<b>13.3. Podíl zastaveného majetku na celkovém majetku</b>	<b>11</b>
<b>14. Majetek k 31.12.2023</b>	<b>12</b>
<b>15. Investice</b>	<b>13</b>
<b>16. Hospodářská činnost města - dle středisek</b>	<b>13</b>
<b>16 .1. Hospodářská činnost města - celkem</b>	<b>14</b>
<b>17. Hospodaření příspěvkových organizací</b>	<b>15</b>
<b>17. 1. Základní škola Příbryslav</b>	<b>15</b>
<b>17. 2. Mateřská škola Příbryslav</b>	<b>15</b>
<b>17. 3. Kulturní zařízení města Příbryslav</b>	<b>15</b>
<b>18. Zpráva o výsledku přezkoumání hospodaření města Příbryslav</b>	<b>15</b>
<b>16. Přílohy</b>	<b>15</b>

**1. Plnění rozpočtu za období 2021 - 2023**

	2021	2022	2023
<b>PŘÍJMY</b>	107 174 934,77	122 024 694,14	155 961 259,46
<b>VÝDAJE</b>	100 556 127,38	119 822 651,82	138 684 437,92
<b>SALDO</b>	6 618 807,39	2 202 042,32	17 276 821,54

**1.1. Běžný rozpočet 2023**

Třída	Skutečnost	Rozpočet schválený	Rozpočet po změnách	% SR	% UR
<b>PŘÍJMY</b>	150 807 391,17	96 761 200,00	136 783 171,62	155,86	110,25
<b>VÝDAJE</b>	73 719 076,73	65 051 000,00	80 632 827,34	113,33	91,43
<b>SALDO</b>	77 088 314,44	31 710 200,00	56 150 344,28		

**1.2. Kapitálový rozpočet 2023**

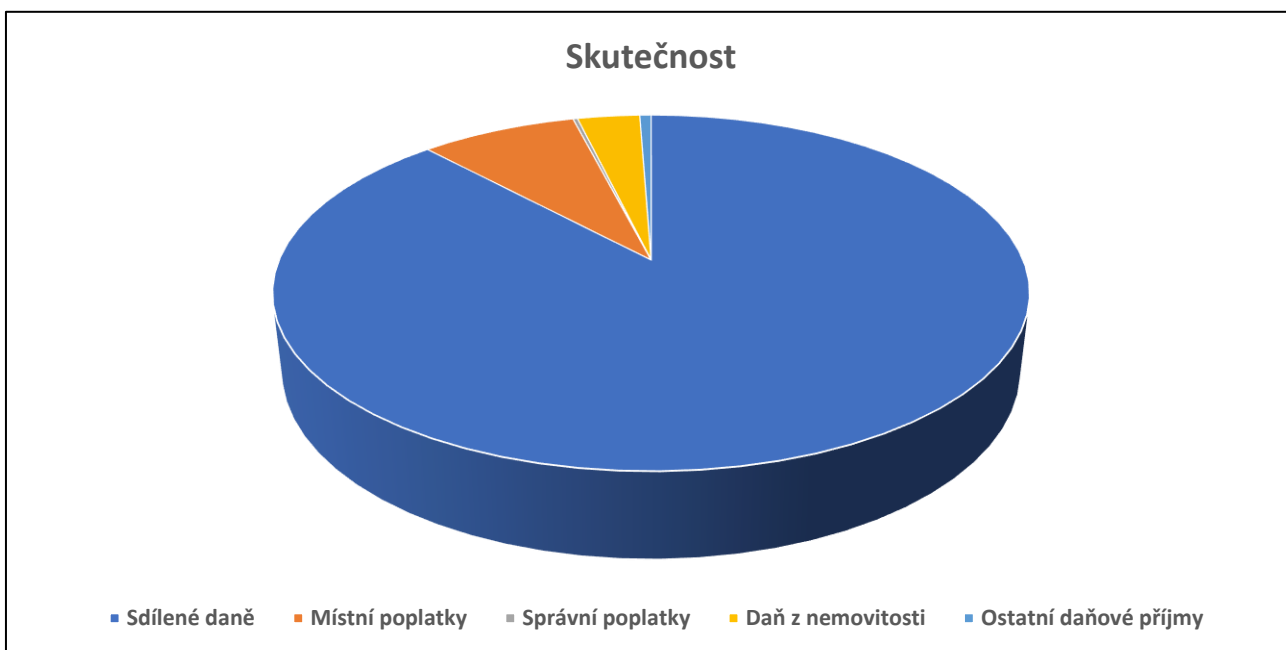
Třída	Skutečnost	Rozpočet schválený	Rozpočet po změnách	% SR	% UR
<b>PŘÍJMY</b>	5 153 868,29	20 000,00	5 054 359,99	25 769,34	101,97
<b>VÝDAJE</b>	64 965 361,19	145 494 370,00	144 138 461,98	44,65	45,07
<b>SALDO</b>	-59 811 492,90	-145 474 370,00	-139 084 101,99		

**2. Rozpočtové hospodaření dle tříd - PŘÍJMY 2023**

Třída	Skutečnost	Rozpočet schválený	Rozpočet po změnách	% SR	% UR
1-DAŇOVÉ PŘÍJMY	103 697 313,98	77 705 200,00	91 367 049,90	133,45	113,50
2-NEDAŇOVÉ PŘÍJMY	13 148 044,03	3 274 500,00	11 454 088,56	401,53	114,79
3-KAPITÁLOVÉ PŘÍJMY	119 508,30	20 000,00	20 000,00	597,54	597,54
4-PŘIJATÉ TRANSFERY	38 996 393,15	15 781 500,00	38 996 393,15	247,10	100,00
<b>CELKEM PŘÍJMY</b>	<b>155 961 259,46</b>	<b>96 781 200,00</b>	<b>141 837 531,61</b>	<b>161,15</b>	<b>109,96</b>

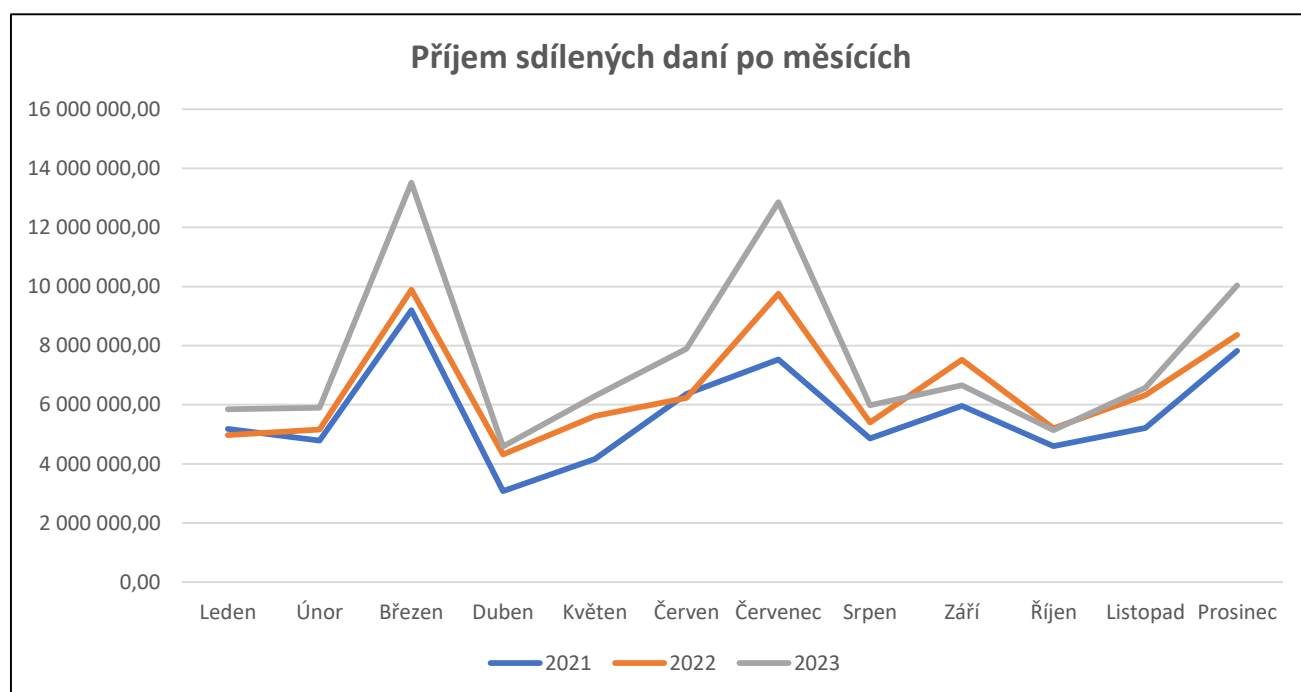
**2.1. Daňové příjmy - vybrané položky 2023**

Položky	Skutečnost	Rozpočet schválený	Rozpočet po změnách	% SR	% UR
Sdílené daně	91 298 122,50	65 860 200,00	79 459 520,00	138,62	114,90
Místní poplatky	8 267 356,93	8 195 000,00	8 203 274,90	100,88	100,78
Správní poplatky	237 710,00		54 255,00		438,13
Daň z nemovitosti	3 290 932,28	3 300 000,00	3 300 000,00	99,73	99,73
Ostatní daňové příjmy	603 192,27	350 000,00	350 000,00	172,34	



**2.2.1. Sdílené daně po měsících za rok 2023**

Měsíc	2021	2022	2023
Leden	5 185 041,18	4 977 113,00	5 849 007,46
Únor	4 788 926,00	5 155 902,56	5 896 344,10
Březen	9 198 817,36	9 889 907,33	13 513 107,82
Duben	3 077 201,00	4 318 517,91	4 587 415,49
Květen	4 162 447,47	5 620 347,86	6 298 823,44
Červen	6 364 583,46	6 235 512,29	7 898 514,10
Červenec	7 531 185,67	9 752 569,48	12 856 935,80
Srpen	4 863 460,13	5 404 904,10	5 978 481,80
Září	5 957 103,91	7 521 020,07	6 663 094,26
Říjen	4 599 473,08	5 205 509,70	5 142 528,66
Listopad	5 217 481,14	6 321 772,18	6 577 428,77
Prosinec	7 817 762,09	8 360 456,46	10 036 440,80
<b>CELKEM</b>	<b>68 763 482,49</b>	<b>78 763 532,94</b>	<b>91 298 122,50</b>



**3. Rozpočtové hospodaření dle tříd - VÝDAJE 2023**

Třída	Skutečnost	Rozpočet schválený	Rozpočet po změnách	% SR	% UR
5-BĚŽNÉ VÝDAJE	73 719 076,73	65 051 000,00	80 632 827,34	113,33	91,43
6-KAPITÁLOVÉ VÝDAJE	64 965 361,19	145 494 370,00	144 138 461,98	44,65	45,07
<b>CELKEM VÝDAJE</b>	<b>138 684 437,92</b>	<b>210 545 370,00</b>	<b>224 771 289,32</b>	<b>65,87</b>	<b>61,70</b>

**3.1. Agregované výdaje dle cílových oblastí 2022 - 2023**

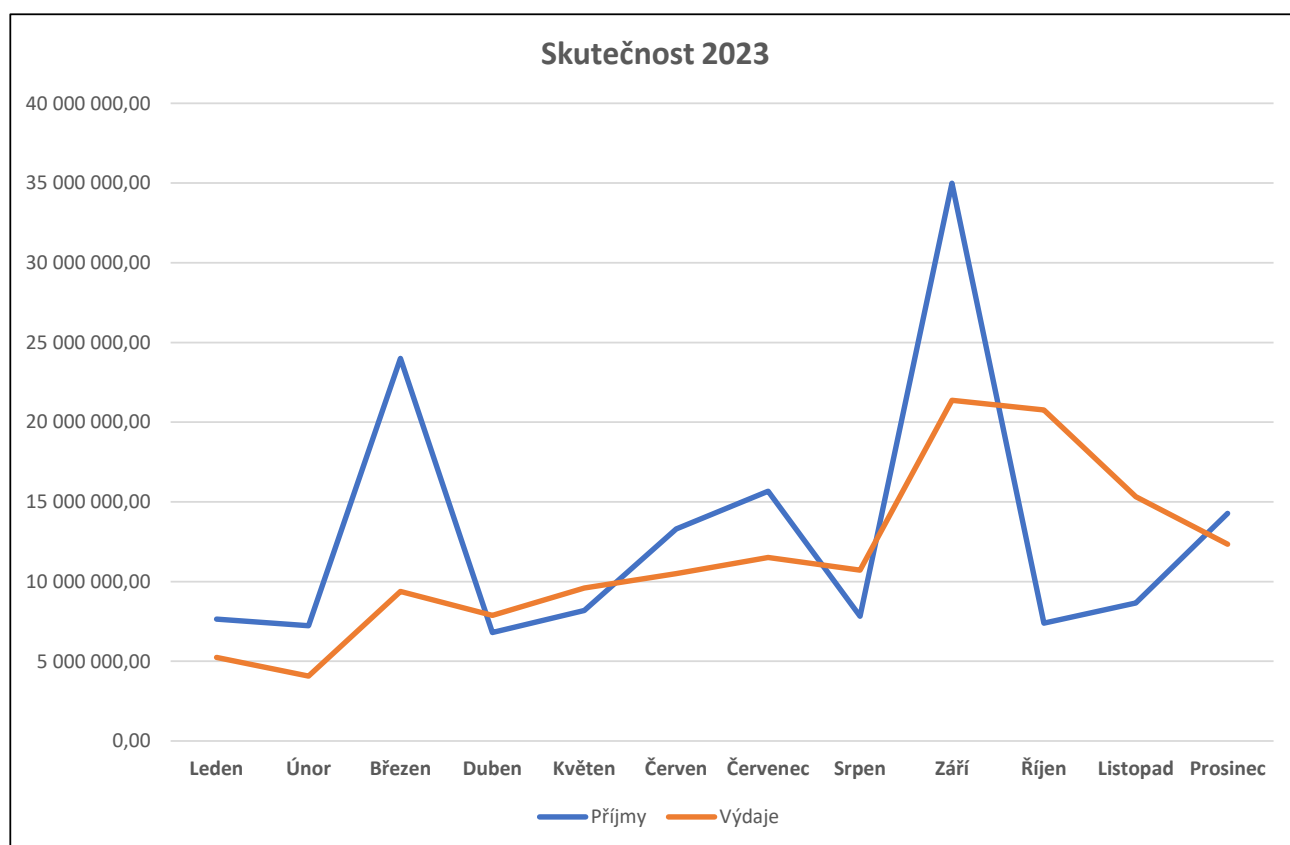
Řádek	2022 skut	%	2023 skut	%
<b>BĚŽNÉ VÝDAJE</b>				
Výdaje na platy a odvody na SP a ZP č.OON	17 275 231,00	14,42	18 884 720,00	13,62
Ostatní platby za provedenou práci	1 487 143,00	1,24	1 503 154,00	1,08
Odměny zastupitelům (RM, ZM, výbory)	1 447 696,00	1,21	1 712 597,00	1,23
<b>Mzdové výdaje celkem</b>	<b>20 210 070,00</b>	<b>16,87</b>	<b>22 100 471,00</b>	<b>15,94</b>
Neinvestiční nákupy - nákupy materiálu	2 663 635,34	2,22	2 354 271,00	1,70
Nákupy vody, paliv a energie	5 131 860,90	4,28	4 319 330,40	3,11
Nákup služeb a ostatní nákupy	9 216 482,93	7,69	10 503 004,06	7,57
Opravy a údržba majetku	1 747 302,34	1,46	12 660 875,77	9,13
Daně (daň z převodu nemovitostí...)	-17 244,73	-0,01	199 153,94	0,14
Výdaje z finančního vypořádání	868 157,45	0,72	1 841 132,35	1,33
Ostatní výdaje (úroky, soc.fond.,náhrady,...)	910 148,19	0,76	989 427,45	0,71
<b>Ostatní provozní výdaje celkem</b>	<b>20 520 342,42</b>	<b>17,13</b>	<b>32 867 194,97</b>	<b>23,70</b>
Transfery příspěvkovým organizacím	20 377 900,25	17,01	15 658 242,76	11,29
Transfery ostatním vlastním organizacím - o.p.s				
Transfery jiným subjektům	1 620 679,00	1,35	2 072 988,00	1,49
Transfery "průtokové" - soc.dávky				
Převody vlastním fondům nekonsolidované	1 147 655,00	0,96	1 000 180,00	0,72
<b>Neinvestiční transfery celkem</b>	<b>23 146 234,25</b>	<b>19,32</b>	<b>18 731 410,76</b>	<b>13,51</b>
Půjčené prostředky			20 000,00	0,01
<b>CELKEM</b>	<b>63 876 646,67</b>	<b>53,31</b>	<b>73 719 076,73</b>	<b>53,16</b>
<b>KAPITÁLOVÉ VÝDAJE</b>				
SW + výpočetní technika	128 551,30	0,11		
Pořízení budov, staveb	54 084 267,03	45,14	63 693 760,14	45,93
Nákup pozemků	645 956,00	0,54	99 800,00	0,07
Stroje, přístroje, zařízení, dopr.prostředky	737 230,82	0,62	1 090 852,05	0,79
Ostatní (studie, ÚP, rezerva...)	350 000,00	0,29	80 949,00	0,06
<b>Pořízení vlastního majetku celkem</b>	<b>55 946 005,15</b>	<b>46,69</b>	<b>64 965 361,19</b>	<b>46,84</b>
<b>Investiční transfery celkem</b>				
Půjčené prostředky				
<b>CELKEM</b>	<b>55 946 005,15</b>	<b>46,69</b>	<b>64 965 361,19</b>	<b>46,84</b>
<b>VÝDAJE CELKEM</b>	<b>119 822 651,82</b>	<b>100,00</b>	<b>138 684 437,92</b>	<b>100,00</b>

**3.2. Závazné ukazatele 2023**

Odvětvové třídění	Příjmy	Výdaje	Příjmy	Výdaje
Oblasti činnosti	Sch. rozpočet	Sch. rozpočet	Skutečnost	Skutečnost
Pokladní správa	81 501 700,00		118 267 541,12	
Lesy a zemědělství				
Podnikání a stavebnictví				302 355,00
Vnitřní obchod				
Cestovní ruch		132 000,00		57 752,48
Doprava a spoje		7 046 000,00		11 450 088,26
Vodní hospodářství		2 625 500,00	6 050,00	1 862 166,95
Školství		20 342 500,00		12 246 572,08
Kultura	70 000,00	40 300 000,00	145 460,70	41 137 271,15
Sport	670 500,00	19 967 700,00	993 391,00	3 907 803,97
Zájmová činnost		850 200,00		6 830 016,42
Zdravotnictví				
Bytové hospodářství		31 800 000,00		11 973 627,63
Veřejné osvětlení		8 170 000,00	8 000,00	7 880 023,72
Pohřebnictví	55 000,00	413 000,00	87 986,00	264 878,51
Zásobování teplem	130 000,00	5 476 100,00	515 886,40	6 404 700,74
Územní rozvoj		11 270 000,00	1,21	580 055,00
Ochrana ovzduší a půdy				
Odpady	825 000,00	25 354 370,00	1 124 182,24	4 680 047,13
Veřejné prostranství		1 681 000,00	5 250,00	2 151 063,29
Sociální zabezpečení				
Sociální služby	500 000,00	4 220 600,00	654 451,00	4 174 046,24
Krizové stavy		15 000,00		6 247,30
Hasiči a městská policie		10 119 000,00	33 600,00	1 636 756,38
Zastupitelstvo		2 680 000,00		2 230 491,87
Správa úřadu	29 000,00	17 237 400,00	28 086,00	15 500 554,74
Mezinárodní spolupráce		450 000,00		104 237,11
Daně, pojištění a úroky	13 000 000,00	355 000,00	34 069 420,96	3 242 883,69
Ostatní finanční operace			21 952,83	60 798,26
Ostatní nezařazené		40 000,00		
<b>Celkem</b>	<b>96 781 200,00</b>	<b>210 545 370,00</b>	<b>155 961 259,46</b>	<b>138 684 437,92</b>
Příjmy z financování			52 132 623,48	
Výdaje z financování				111 923 350,82
Použitá rezerva (z BÚ)		113 764 170,00	42 513 905,80	
<b>CELKEM</b>		<b>-113 764 170,00</b>		<b>17 276 821,54</b>

**4. Skutečné PŘÍJMY a VÝDAJE 2021 - 2023**

Rok Měsíc	Skutečnost 2021 Příjmy	Výdaje	Skutečnost 2022 Příjmy	Výdaje	Skutečnost 2023 Příjmy	Výdaje
Leden	7 951 975,33	4 253 328,87	5 906 051,34	4 958 532,87	7 642 172,96	5 240 942,92
Únor	9 699 743,42	3 640 078,30	5 886 024,18	3 490 479,80	7 232 364,00	4 071 259,74
Březen	15 345 760,55	8 557 760,52	13 904 689,25	6 770 976,60	23 998 647,21	9 384 347,42
Duben	6 544 920,86	4 465 629,51	8 742 970,88	7 375 092,10	6 804 255,93	7 871 572,88
Květen	3 500 875,15	5 307 713,96	7 119 206,37	8 960 439,89	8 181 255,72	9 601 133,86
Červen	13 302 912,91	4 598 454,27	15 275 741,00	5 486 520,77	13 296 306,42	10 494 406,98
Červenec	9 778 691,02	7 308 751,73	12 423 066,49	10 653 108,49	15 659 149,25	11 515 841,00
Srpen	8 674 235,17	5 899 593,79	7 029 101,91	9 900 917,89	7 827 249,90	10 714 004,16
Září	9 699 924,11	13 547 207,51	10 778 763,56	9 961 176,41	34 987 042,13	21 370 594,97
Říjen	3 346 649,23	5 930 334,48	7 147 947,53	10 892 726,91	7 396 646,07	20 761 946,05
Listopad	6 822 310,75	12 337 660,53	13 183 577,32	17 973 510,83	8 653 821,21	15 319 401,18
Prosinec	12 506 936,27	24 709 613,91	14 627 554,31	23 399 169,26	14 282 348,66	12 338 986,76
<b>CELKEM</b>	<b>107 174 934,77</b>	<b>100 556 127,38</b>	<b>122 024 694,14</b>	<b>119 822 651,82</b>	<b>155 961 259,46</b>	<b>138 684 437,92</b>





**5. Financování 2023**

Název položky	Skutečnost	Rozpočet schválený	Rozpočet po změnách	% SR	% UR
Zm.stavu krátkodob.prost.na BÚ	42 513 905,80	113 764 170,00	82 933 757,71	37,37	51,26
Akt.krát.oper.řiz.lik.-příjmy	52 000 000,00				
Akt.krát.oper.řiz.lik.-výdaje	-111 923 350,82				
Dlouhodob.přijaté půjč.prostř.	35 000,00				
Oper.z peněž.účtů roz.jednotky	97 623,48				
<b>FINANCOVÁNÍ CELKEM</b>	<b>-17 276 821,54</b>	<b>113 764 170,00</b>	<b>82 933 757,71</b>		

**6. Monitoring hospodaření ÚSC (SIMU)**

Popis	2021	2022	2023
<b>1. Počet obyvatel obce</b>	3989	3957	4004
2. Běžné výdaje na obyvatele	14 862,68	16 142,70	18 411,36
3. Finanční stabilita	0,94	0,96	0,97
4. Podíl vlastních příjmů na celkových příjmech	0,85	0,85	0,75
5. Podíl celkových konsolidovaných výdajů na běžných příjmech	0,99	1,02	0,92
6. Saldo příjmů a výdajů po konsolidaci	6 618 807,39	2 202 042,32	17 276 821,54
7. Provozní saldo	41 889 809,92	53 659 886,02	77 088 314,44
8. Rozdíl provoz.salda a uhr.splátek dluhopisů, půjč.prostředků	41 889 809,92	53 659 886,02	77 088 314,44
9. Podíl provozního salda k běžným příjmům (v %)	41,40	45,65	51,12
10. Provozní saldo na obyvatele	10 501,33	13 560,75	19252,83
11. Podíl investičních transf. kapitál. výdajích	0,02	0,07	0,08
12. Podíl kapitálových výdajů na provozním saldu	0,99	1,04	0,84
13. Dluhová služba celkem			
14. Ukazatel Dluhové služby (v %)			
15. Krytí dluhové služby			
16. Dluh	257 500,00	257 500,00	35 000,00
17. Dluh zřízených příspěvkových organizací			
18. Dluh na obyvatele	64,55	65,07	8,74
19. Krytí dluhu	162,68	208,39	2 202,52
20. Stav na bankovních účtech a v pokladnách	187 549 050,42	209 080 849,76	221 521 008,59
21. Stav na ban.účtech a v pokladnách zřízených přís.organizací			
<b>22. Pravidlo rozpočtové odpovědnosti (v %)</b>	<b>0,21</b>	<b>0,21</b>	<b>0,03</b>
<b>23. Podíl cizích zdrojů k celkovým aktivům (v %)</b>	<b>4,54</b>	<b>4,83</b>	<b>4,86</b>
24. Podíl cizích zdrojů bez dotačních záloh k celk.aktivům(v %)	4,54	4,82	4,85
25. Čistá aktiva	1 061 472 182,67	1 141 124 019,26	1 199 373 928,98
26. Čistá aktiva na obyvatele	266 099,82	288 381,10	299543,9383
<b>27. Běžná likvidita</b>	<b>14,62</b>	<b>12,53</b>	<b>12,91</b>
28. Okamžitá likvidita	13,95	12,25	

**10.1. Jmění, upravující položky a fondy k 31.12.2023**

Název fondu	Počáteční stav	Zůstatek k 31.12.
401 - Jmění účetní jednotky	727 567 411,29	727 644 922,41
403 - Transfery na pořiz. dl.majetku	121 408 776,23	122 585 597,53
406 - Oceň.rozdíly při prv.použ.met.	-163 591 724,27	-163 591 724,27
407 - Jiné oceňovací rozdíly	118 691,00	519 001,26
408 - Opravy předch. účetních období	2 965 045,75	5 091 714,07
419 - Ostatní fondy	185 888,60	206 076,6
<b>CELKEM</b>	<b>688 654 088,60</b>	<b>692 455 587,60</b>

**10.2. Peněžní a ostatní fondy k 31.12.2023**

Název fondu	Počáteční stav	Zůstatek k 31.12.
419 0100 - Ostatní fondy - soc. fond	185 888,60	206 076,60
<b>CELKEM</b>	<b>185 888,60</b>	<b>206 076,60</b>

**11. Stav na běžných účtech a v pokladně k 31.12.2023**

Účet - název	Počáteční stav	Zůstatek k 31.12.
231 0000 - Základní běžný účet ÚSC	94 231 199,33	51 716 901,53
236 0200 - Běžné účty fondů ÚSC	196 888,60	206 076,60
261 0300 - Pokladna; hlavní činnost	22 688,00	13 892,00
<b>CELKEM</b>	<b>94 450 775,93</b>	<b>51 936 870,13</b>

**10.1. Jmění, upravující položky a fondy k 31.12.2023**

Název fondu	Počáteční stav	Zůstatek k 31.12.
401 - Jmění účetní jednotky	727 567 411,29	727 644 922,41
403 - Transfery na pořiz. dl.majetku	121 408 776,23	122 585 597,53
406 - Oceň.rozdíly při prv.použ.met.	-163 591 724,27	-163 591 724,27
407 - Jiné oceňovací rozdíly	118 691,00	519 001,26
408 - Opravy předch. účetních období	2 965 045,75	5 091 714,07
419 - Ostatní fondy	185 888,60	206076,6
<b>CELKEM</b>	<b>688 654 088,60</b>	<b>692 455 587,60</b>

**10.2. Peněžní a ostatní fondy k 31.12.2023**

Název fondu	Počáteční stav	Zůstatek k 31.12.
419 0100 - Ostatní fondy - soc. fond	185 888,60	206 076,60
<b>CELKEM</b>	<b>185 888,60</b>	<b>206 076,60</b>

**11. Stav na běžných účtech a v pokladně k 31.12.2023**

Účet - název	Počáteční stav	Zůstatek k 31.12.
231 0000 - Základní běžný účet ÚSC	94 231 199,33	51 716 901,53
236 0200 - Běžné účty fondů ÚSC	196 888,60	206 076,60
261 0300 - Pokladna; hlavní činnost	22 688,00	13 892,00
<b>CELKEM</b>	<b>94 450 775,93</b>	<b>51 936 870,13</b>

**12. Přehled dotací poskytnutých rozpočty a státními fondy**

Označení účelového transferu	Přiděleno Kč	Vyčerpáno Kč	Rozdíl Kč
Ze státního rozpočtu	6 901 026,39	5 947 836,33	953 190,06
Od státních fondů	1 364 899,99		1 364 899,99
<b>Celkem</b>	<b>8 265 926,38</b>	<b>5 947 836,33</b>	<b>2 318 090,05</b>

**12.1. Přehled přijatých dotací v roce 2023 ze státního rozpočtu**

UZ	Označení účelového transferu	Přiděleno Kč	Vyčerpáno Kč	Rozdíl Kč
13013	OP Zaměstnanost	276 120,00	276 120,00	
13015	Příspěvek na výkon soc. práce	241 668,00	241 668,00	
14004	Neinvest.dotace pro SDH	273 660,00	273 660,00	
15011	Program č. 115 310 - NIV-EU	1 244 291,42	252 255,45	992 035,97
22504	Národní plán obnovy –investice	3 569 460,00	3 569 460,00	
29015	Přísp.-ekologické technologie	58 000,00	58 000,00	
29031	dotace na obnovu lesních poros	942 180,00	942 180,00	
34054	ÚD-regen.měst.památ.rezervací	200 000,00	200 000,00	
98008	Volba prezidenta ČR	95 646,97	134 492,88	-38 845,91
	<b>Celkem ze státního rozpočtu</b>	<b>6 901 026,39</b>	<b>5 947 836,33</b>	<b>953 190,06</b>

**12.2. Přehled přijatých dotací v roce 2023 od státních fondů**

UZ	Označení účelového transferu	Přiděleno Kč	Vyčerpáno Kč	Rozdíl Kč
90505	Národní plán obnovy - investic	1 364 899,99		1 364 899,99
	<b>Celkem od státních fondů</b>	<b>1 364 899,99</b>		<b>1 364 899,99</b>

**12.3. Přehled přijatých dotací v r. 2023 z rozp. krajů,obcí,DSO a převody z vl. fondů**

Položka	Označení položky	Skutečnost	Rozpočet schválený	Rozpočet po změnách
4122	Neinv.přijaté transf.od krajů	2 402 800,76		2 402 800,76
4134	Převody z rozpočtových účtů	138 607 540,00		
4139	Ost.převody z vlastních fondů	442 788,00		
4222	Invest.přijaté transf.od krajů	100 000,00		100 000,00

**13.1. Podíl pohledávek na rozpočtu v roce 2023**

	Kč
<b>Pohledávky</b>	<b>7 523 501,78</b>
Krátkodobé pohledávky (Netto)	7 523 501,78
Dlouhodobé pohledávky vztahující se k následujícímu roku (Netto)	0,00
<i>Komentář: Dlouhodobé pohledávky (Netto)</i>	<i>200 000,00</i>
<b>Rozpočtové příjmy</b>	<b>172 611 010,94</b>
<b>Podíl pohledávek na rozpočtu (v %)</b>	<b>4,36</b>

**13.2. Podíl závazků na rozpočtu v roce 2023**

	Kč
<b>Závazky</b>	<b>10 202 693,88</b>
Krátkodobé závazky	10 202 693,88
Dlouhodobé závazky vztahující se k následujícímu roku	0,00
<i>Komentář: Dlouhodobé závazky</i>	<i>145 614,00</i>
<b>Rozpočtové příjmy</b>	<b>172 611 010,94</b>
<b>Podíl závazků na rozpočtu (v %)</b>	<b>5,91</b>

**13.3. Podíl zastaveného majetku na celkovém majetku územního celku v roce 2023**

	Kč
Zastavený majetek	0,00
Majetek celkem	1 343 326 295,01
<b>Podíl zastaveného majetku na celkovém majetku (v %)</b>	<b>0,00</b>

**14. Majetek k 31.12.2023**

Účet - popis	2021			2022			2023		
	Brutto	Korekce	Netto	Brutto	Korekce	Netto	Brutto	Korekce	Netto
013 - Software	596 291,10	-559 173,10	37 118,00	596 291,10	-569 346,10	26 945,00	596 291,10	-583 922,10	12 369,00
018 - Drobný dlouhodobý nehm. majetek	400 960,99	-400 960,99		400 960,99	-400 960,99		399 638,83	-399 638,83	
019 - Ostat. dlouhodobý nehm. majetek	892 409,56	-359 455,00	532 954,56	892 409,56	-389 203,00	503 206,56	892 409,56	-418 951,00	473 458,56
021 - Stavby	956 141 547,67	-254 514 293,20	701 627 254,47	987 375 337,93	-270 759 641,02	716 615 696,91	1 046 426 664,37	-287 959 702,88	758 466 961,49
022 - Samostatné hm.mov.věci,soub.hm.	61 654 641,84	-30 990 819,74	30 663 822,10	60 777 291,16	-32 371 858,44	28 405 432,72	61 343 038,11	-35 244 686,14	26 098 351,97
028 - Drobný dlouhodobý hmotný	14 458 184,22	-14 458 184,22		14 637 158,83	-14 637 158,83		15 179 202,65	-15 179 202,65	
029 - Ostatní dlouhodobý hm. Majetek	753 095,38	-3 940,00	749 155,38	753 095,38	-8 436,00	744 659,38	753 095,38	-112 077,00	641 018,38
031 - Pozemky	97 836 078,60		97 836 078,60	102 499 818,81		102 499 818,81	102 581 629,02		102 581 629,02
032 - Kulturní předměty	429 018,00		429 018,00	429 018,00		429 018,00	779 018,00		779 018,00
036 - Dl.hm.maj.určený k prode	215 354,00		215 354,00	118 691,00		118 691,00	589 420,00		589 420,00
042 - Nedokončený dl. hmotný majetek	15 014 414,33		15 014 414,33	53 882 419,93		53 882 419,93	56 529 541,99		56 529 541,99
043 - Pořizovaný dl.finanční majetek							1 654 346,00		1 654 346,00
069 - Ostatní dlouhodobý fin. Majetek	50 405 000,00		50 405 000,00	55 333 000,00		55 333 000,00	55 402 000,00		55 402 000,00
<b>CELKEM</b>	<b>1 198 796 995,69</b>	<b>-301 286 826,25</b>	<b>897 510 169,44</b>	<b>1 277 695 492,69</b>	<b>-319 136 604,38</b>	<b>958 558 888,31</b>	<b>1 343 126 295,01</b>	<b>-339 898 180,60</b>	<b>1 003 228 114,41</b>
<b>z toho: oprávky k majetku celkem</b>	<b>-301 286 826,25</b>			<b>-319 136 604,38</b>			<b>-339 898 180,60</b>		

**15. Investice**

OdPa	Text	ROZP.PO ZM.	ČERPÁNÍ
2115	Úspora energie a obnovitelné zdroje - fotovoltaika	752 860,00	302 355,00
2212	Silnice	791 346,00	749 999,06
2219	Ostatní záležitosti pozem. Kom. - chodník Tyršova ul. (ČEZ)	3 105 850,00	1 889 090,42
2221	Provoz veřejné silniční dopravy - renovace zastávek	450 000,00	152 612,88
2321	Odvádění a čištění odpadních vod a nakládání s kaly	20 160,00	20 160,00
2341	Vodní díla v zemědělské krajině	30 000,00	0,00
3111	Mateřské školy - zahrada MŠ	5 646 000,00	82 800,00
3314	Činnosti knihovnické - rekonstrukce KD	40 673 000,00	34 946 249,36
3341	Rozhlas a televize - kabel. tel. rozvody - nové přípojky	200 000,00	46 246,20
3412	Sportovní zař. ve vlastnictví obce - oprava sportovní haly	16 400 000,00	171 130,00
3421	Využití volného času dětí a mládeže - vybavení hřišť	765 168,98	513 530,05
3429	Ostatní zájmová činnost a rekreace	7 500 000,00	5 111 165,65
3612	Bytové hospodářství - rekonstrukce Ronov 17	33 664 380,00	11 903 387,13
3613	Nebytové hospodářství	60 000,00	0,00
3619	Ostatní rozvoj bydlení a bytového hospodářství	10 346,00	10 345,50
3631	Veřejné osvětlení - modernizace veř. osvětlení	6 260 000,00	6 259 978,74
3636	Územní rozvoj - parcely "k Hesovu"	1 349 750,00	579 055,00
3639	Komunální služby a územní rozvoj jinde nezařazené	3 110 000,00	687 863,20
3723	Sběr a svoz ostat. Odpad. jiných než nebezp. a komunál.	269 831,00	180 653,00
3725	Využív. a zneškod. komunál. odpadů - rozš. sběr. dvora	22 264 370,00	776 457,00
4351	Osobní asist., pečov. služba a podpora samostatného bydlení	64 000,00	63 248,00
5512	Požární ochrana - dobrovolná část - nová CAS pro JPO II	1 400,00	0,00
6171	Činnost místní správy - osobní automobil	750 000,00	519 035,00
<b>Celkem</b>		<b>144 138 461,98</b>	<b>64 965 361,19</b>

**16. Hospodářská činnost města - dle středisek**

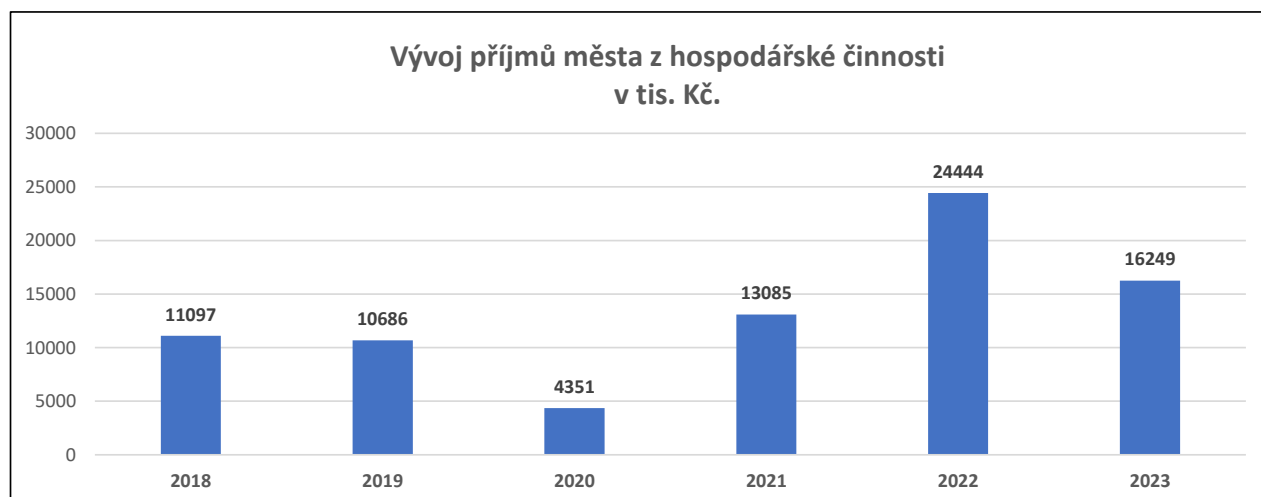
Nákladové středisko	Náklady	Výnosy	Výsledek hosp.
10 Lesy	6 979 159,10	7 850 045,03	870 885,93
20 Skládka	13 200 760,86	17 575 630,01	4 374 869,15
40 Správa majetku	2 130 712,34	2 651 628,36	520 916,02
50+55 Kabelová tel.	4 158 697,00	5 312 472,55	1 153 775,55
70 Pronájem	2 282 006,00	12 011 310,83	9 729 304,83
<b>Celkem</b>	<b>28 751 335,30</b>	<b>45 401 086,78</b>	<b>16 649 751,48</b>

**16. 1. Hospodářská činnost města - celkem**

Náklady	Plán	Skutečnost
501 Spotřeba materiálu	2 088 000,00	1 919 247,17
502 Spotřeba energie	470 000,00	390 193,07
508 Změna stavu zásob vlast.výroby	0,00	2 242 822,76
511 Opravy a udržování	2 435 000,00	1 262 195,92
512 Cestovné	15 000,00	0,00
513 Náklady na reprezentaci	7 000,00	3 456,60
518 Ostatní služby	7 963 500,00	8 271 139,46
521 Mzdové náklady	2 527 000,00	2 318 072,00
524 Zákonné sociální pojištění	837 500,00	747 015,00
531 Daň silniční	1 900,00	0,00
532 Daň z nemovitostí	2 000,00	1 871,00
538 Jiné daně a poplatky	820 000,00	672 613,50
542 Jiné pokuty a penále	80 000,00	33 000,00
549 Ostatní náklady z činnosti	0,00	959,43
551 Odpisy dlouhodobého majetku	3 950 000,00	4 209 918,86
555 Tvorba a zúčtování rezerv	3 500 000,00	2 722 241,97
556 Tvorba a zúct. oprav. položek	0,00	29 731,15
557 Náklady z vyřazených pohled.	0,00	3 369,15
558 Náklady z drobného dl.majetku	97 000,00	18 038,26
591 Daň z příjmů	0,00	3 905 450,00
<b>Náklady celkem</b>	<b>24 793 900,00</b>	<b>28 751 335,30</b>

Výnosy	Plán	Skutečnost
601 Výnosy z prodeje vlast.výrobků	2 100 000,00	2 670 941,75
602 Výnosy z prodeje služeb	19 600 000,00	21 171 247,86
603 Výnosy z pronájmu	20 509 561,00	14 201 334,10
649 Ostatní výnosy z činnosti	1 000,00	3 613 734,73
662 Úroky	1 000,00	2 141 333,34
672 Výnosy vyb.míst.vl.ins.z tran.	400 000,00	1 602 495,00
<b>Výnosy celkem</b>	<b>42 611 561,00</b>	<b>45 401 086,78</b>

<b>Výsledek hospodaření za organizaci</b>	<b>17 817 661,00</b>	<b>16 649 751,48</b>
---	----------------------	----------------------





**17. Hospodaření příspěvkových organizací****17.1 Základní škola Přibyslav**

Hlavní činnost	1 440,47
Doplňková činnost	244 805,31
<b>Hospodářský výsledek</b>	<b>246 245,78</b>
Fond odměn	12 313,00
Fond rezervní	233 932,78
<b>Rozdělení hospodářského výsledku 2022</b>	<b>246 245,78</b>

Závěrečná zpráva Základní školy Přibyslav - příloha č. 8.

**17.2 Mateřská škola Přibyslav**

Hlavní činnost	230 825,73
Doplňková činnost	1 980,00
<b>Hospodářský výsledek</b>	<b>232 805,73</b>
Fond odměn	23 280,57
Fond rezervní	209 525,16
<b>Rozdělení hospodářského výsledku 2022</b>	<b>232 805,73</b>

Závěrečná zpráva Mateřské školy Přibyslav - příloha č. 9.

**17.3 Kulturní zařízení města Přibyslav**

Hlavní činnost	539 351,18
Doplňková činnost	18 021,14
<b>Hospodářský výsledek</b>	<b>557 372,32</b>
Fond odměn	0,00
Fond rezervní	557 372,32
<b>Rozdělení hospodářského výsledku 2022</b>	<b>557 372,32</b>

Závěrečná zpráva KZMP - příloha č. 10.

**18. Zpráva o výsledku přezkoumání hospodaření města Přibyslav**

Přezkoumání hospodaření za rok 2023 bylo provedeno na základě žádosti města a v souladu s § 4 zákona 420/2004 Sb., o přezkoumávání hospodaření územních samosprávných celků a dobrovolných svazků obcí. Přezkoumání hospodaření provedl ve dnech 22. -23. listopadu 2023 jako dílčí přezkoumání a ve dnech 6. - 7. března 2024 jako konečné přezkoumání odbor kontroly Krajského úřadu kraje Vysočina.

Zpráva o výsledku přezkoumání hospodaření města Přibyslav za rok 2023 + informace o přijatých opatřeních - příloha č. 11 .

**19. Přílohy****Příloha 1**

Výkaz pro hodnocení plnění rozpočtu územních sam. celků, regionálních rad a dobrovolných svazků obcí sestavený k 31. 12. 2023 (30 stran).

**Příloha 2**

Rozvaha sestavená k 31. 12. 2023 (7stran).

**Příloha 3**

Výkaz zisku a ztráty sestavený k 31. 12. 2023 (5 stran).

**Příloha 4**

Příloha účetní závěrky sestavená k 31. 12. 2023 (9 stran).

**Příloha 5**

Přehled o peněžních tocích sestavený k 31. 12. 2023 (2 strany).

**Příloha 6**

Přehled o změnách vlastního kapitálu sestavený k 31. 12. 2023 (2 strany).

**Příloha 7**

Výsledek hospodaření dle jednotlivých organizací k 31. 12. 2023 (8 stran).

**Příloha 8**

Závěrečná zpráva o hospodaření příspěvkové organizace Základní škola Přibyslav v roce 2023 (9 stran).

**Příloha 9**

Závěrečná zpráva o hospodaření příspěvkové organizace Mateřská škola Přibyslav v roce 2023 (7 stran).

**Příloha 10**

Závěrečná zpráva o hospodaření příspěvkové organizace Kulturní zařízení města Přibyslav v roce 2023 (4 strany).

**Příloha 11**

Zpráva o výsledku přezkoumání hospodaření města Přibyslav za rok 2023 + informace o přijatých opatřeních (17 stran).